



PRESUPUESTO INSTITUCIONAL DE INGRESOS  
EJERCICIO 2017

(En Soles)

PP-1

ENTIDAD : EMPRESA MUNICIPAL DE AGUA POTABLE Y ALCANTARILLADO DE CORONEL PORTILLO S.A.

CONCEPTO	PRESUPUESTO INSTITUCIONAL DE APERTURA - PIA	MODIFICACIONES		PRESUPUESTO INSTITUCIONAL MODIFICADO - PIM
		CRÉDITOS SUPLEMENTARIOS	REDUCCIONES	
<b>2. RECURSOS DIRECTAMENTE RECAUDADOS</b>				0
INGRESOS CORRIENTES	17,958,871	0	0	17,958,871
1.1 IMPUESTOS Y CONTRIBUCIONES OBLIGATORIAS				0
1.2 CONTRIBUCIONES SOCIALES				0
1.3 VENTA DE BIENES Y SERVICIOS Y DERECHOS ADMINISTRATIVOS	17,958,871	0	0	17,958,871
1.3.1 VENTA DE BIENES				0
1.3.2 DERECHOS Y TASAS ADMINISTRATIVAS				0
1.3.3 VENTA DE SERVICIOS	17,958,871			17,958,871
1.5 OTROS INGRESOS (- 1.5.4)	0	0	0	0
1.5.1 RENTAS DE LA PROPIEDAD				0
1.5.2 MULTAS Y SANCIONES NO TRIBUTARIAS				0
1.5.5 INGRESOS DIVERSOS				0
INGRESOS DE CAPITAL	0	0	0	0
1.6 VENTA DE ACTIVOS NO FINANCIEROS				0
1.7 VENTA DE ACTIVOS FINANCIEROS				0
TRANSFERENCIAS	0	0	0	0
1.4 DONACIONES Y TRANSFERENCIAS	0	0	0	0
1.4.1 DONACIONES Y TRANSFERENCIAS CORRIENTES				0
1.4.2 DONACIONES DE CAPITAL				0
FINANCIAMIENTO	0	1,643,430	0	1,643,430
1.9 SALDOS DE BALANCE		1,643,430		1,643,430
<b>TOTAL RECURSOS DIREC.RECAUDADOS</b>	<b>17,958,871</b>	<b>1,643,430</b>	<b>0</b>	<b>19,602,301</b>
<b>3. RECURSOS POR OPERACIONES OFICIALES DE CRÉDITO</b>				0
ENDEUDAMIENTO EXTERNO	0	0	0	0
INGRESOS CORRIENTES	0	0	0	0
1.5 OTROS INGRESOS	0	0	0	0
1.5.1 RENTAS DE LA PROPIEDAD				0
TRANSFERENCIAS	0	0	0	0
1.4 DONACIONES Y TRANSFERENCIAS	0	0	0	0
1.4.1 DONACIONES Y TRANSFERENCIAS CORRIENTES				0
1.4.2 DONACIONES DE CAPITAL				0
FINANCIAMIENTO	0	0	0	0
1.8.1 ENDEUDAMIENTO EXTERNO				0
1.9 SALDOS DE BALANCE				0
ENDEUDAMIENTO INTERNO	0	0	0	0
INGRESOS CORRIENTES	0	0	0	0
1.5 OTROS INGRESOS	0	0	0	0
1.5.1 RENTAS DE LA PROPIEDAD				0
TRANSFERENCIAS	0	0	0	0
1.4 DONACIONES Y TRANSFERENCIAS	0	0	0	0
1.4.1 DONACIONES Y TRANSFERENCIAS CORRIENTES				0
1.4.2 DONACIONES DE CAPITAL				0
FINANCIAMIENTO	0	0	0	0
1.8.2 ENDEUDAMIENTO INTERNO				0
1.9 SALDOS DE BALANCE				0
<b>TOTAL RECURSOS POR OPERACIONES OFICIALES DE CRÉDITO</b>	<b>0</b>	<b>0</b>	<b>0</b>	<b>0</b>
<b>4. DONACIONES Y TRANSFERENCIAS</b>				0
DONACIONES	0	0	0	0
INGRESOS CORRIENTES	0	0	0	0
1.5 OTROS INGRESOS	0	0	0	0
1.5.1 RENTAS DE LA PROPIEDAD				0
INGRESOS DE CAPITAL	0	0	0	0
1.7 VENTA DE ACTIVOS FINANCIEROS				0
TRANSFERENCIAS	0	0	0	0
1.4 DONACIONES Y TRANSFERENCIAS (-1.4.1.3 -1.4.2.3)	0	0	0	0
1.4.1 DONACIONES Y TRANSFERENCIAS CORRIENTES				0
1.4.2 DONACIONES DE CAPITAL				0
1.5 OTROS INGRESOS	0	0	0	0
1.5.4 TRANSFERENCIAS VOLUNTARIAS DISTINTAS A DONACIONES	0	0	0	0
1.5.4.1 TRANSFERENCIAS VOLUNTARIAS CORRIENTES				0
1.5.4.2 TRANSFERENCIAS VOLUNTARIAS DE CAPITAL				0
FINANCIAMIENTO	0	0	0	0
1.9 SALDOS DE BALANCE				0





PRESUPUESTO INSTITUCIONAL DE INGRESOS  
EJERCICIO 2017

(En Soles)

PP-1

ENTIDAD : EMPRESA MUNICIPAL DE AGUA POTABLE Y ALCANTARILLADO DE CORONEL PORTILLO S.A.

CONCEPTO	PRESUPUESTO INSTITUCIONAL DE APERTURA - PIA	MODIFICACIONES		PRESUPUESTO INSTITUCIONAL MODIFICADO - PIM
		CRÉDITOS SUPLEMENTARIOS	REDUCCIONES	
TRANSFERENCIAS	0	24,914,651	0	24,914,651
INGRESOS CORRIENTES	0	0	0	0
1.5 OTROS INGRESOS	0	0	0	0
1.5.1 RENTAS DE LA PROPIEDAD	0	0	0	0
1.5.5 INGRESOS DIVERSOS	0	0	0	0
TRANSFERENCIAS	0	22,437,012	0	22,437,012
1.4 DONACIONES Y TRANSFERENCIAS ( 1.4.1.3 + 1.4.2.3)	0	22,437,012	0	22,437,012
1.4.1 DONACIONES Y TRANSFERENCIAS CORRIENTES	0	4,567,195	0	4,567,195
1.4.1.3 DE OTRAS UNIDADES DE GOBIERNO	0	4,567,195	0	4,567,195
1.4.2 DONACIONES DE CAPITAL	0	17,869,817	0	17,869,817
1.4.2.3 DE OTRAS UNIDADES DE GOBIERNO	0	17,869,817	0	17,869,817
FINANCIAMIENTO	0	2,477,639	0	2,477,639
1.9 SALDOS DE BALANCE	0	2,477,639	0	2,477,639
TOTAL DONACIONES Y TRANSFERENCIAS	0	24,914,651	0	24,914,651
5. RECURSOS DETERMINADOS	0	0	0	0
CANON Y SOBRECANON, REGALIAS, RENTA DE ADUANAS Y PARTICIPACIONES	0	0	0	0
TRANSFERENCIAS	0	0	0	0
1.4 DONACIONES Y TRANSFERENCIAS	0	0	0	0
1.4.1 DONACIONES Y TRANSFERENCIAS CORRIENTES	0	0	0	0
1.4.1.3 DE OTRAS UNIDADES DE GOBIERNO	0	0	0	0
1.4.2 DONACIONES DE CAPITAL	0	0	0	0
1.4.2.3 DE OTRAS UNIDADES DE GOBIERNO	0	0	0	0
FINANCIAMIENTO	0	0	0	0
1.9 SALDOS DE BALANCE	0	0	0	0
TOTAL RECURSOS DETERMINADOS	0	0	0	0
TOTAL GENERAL	17,958,871	26,556,081	0	44,516,952
<b>RESUMEN GENERAL POR TODA FUENTE DE FINANCIAMIENTO</b>				
INGRESOS CORRIENTES	17,958,871	0	0	17,958,871
1.1 IMPUESTOS Y CONTRIBUCIONES OBLIGATORIAS	0	0	0	0
1.2 CONTRIBUCIONES SOCIALES	0	0	0	0
1.3 VENTA DE BIENES Y SERVICIOS Y DERECHOS ADMINISTRATIVOS	17,958,871	0	0	17,958,871
1.3.1 VENTA DE BIENES	0	0	0	0
1.3.2 DERECHOS Y TASAS ADMINISTRATIVAS	0	0	0	0
1.3.3 VENTA DE SERVICIOS	17,958,871	0	0	17,958,871
1.5 OTROS INGRESOS (- 1.5.4)	0	0	0	0
1.5.1 RENTAS DE LA PROPIEDAD	0	0	0	0
1.5.2 MULTAS Y SANCIONES NO TRIBUTARIAS	0	0	0	0
1.5.5 INGRESOS DIVERSOS	0	0	0	0
INGRESOS DE CAPITAL	0	0	0	0
1.6 VENTA DE ACTIVOS NO FINANCIEROS	0	0	0	0
1.7 VENTA DE ACTIVOS FINANCIEROS	0	0	0	0
TRANSFERENCIAS	0	22,437,012	0	22,437,012
1.4 DONACIONES Y TRANSFERENCIAS	0	22,437,012	0	22,437,012
1.4.1 DONACIONES Y TRANSFERENCIAS CORRIENTES	0	4,567,195	0	4,567,195
1.4.2 DONACIONES DE CAPITAL	0	17,869,817	0	17,869,817
1.5 OTROS INGRESOS	0	0	0	0
1.5.4 TRANSFERENCIAS VOLUNTARIAS DISTINTAS A DONACIONES	0	0	0	0
FINANCIAMIENTO	0	4,121,069	0	4,121,069
1.8.1 ENDEUDAMIENTO EXTERNO	0	0	0	0
1.8.2 ENDEUDAMIENTO INTERNO	0	0	0	0
1.9 SALDOS DE BALANCE	0	4,121,069	0	4,121,069
TOTAL RESUMEN GENERAL	17,958,871	26,556,081	0	44,516,952

Nota: - Las Fuentes de Financiamiento y los conceptos del ingreso se adecuarán a las clasificaciones vigentes para el período.  
- La fuente Recursos Determinados será utilizado sólo por las empresas municipales de saneamiento que se les asignen recursos provenientes del FONPREL.

CPC: Laura E. Garcia Borges  
Jefe (e) Oficina Desarrollo Empresarial  
EMPACOP S.A.

Gerente de Administración y Finanzas  
o Cargo Equivalente  
CPC: Luis Enrique Balbin Palomino  
GERENCIA DE ADMINISTRACIÓN Y FINANZAS  
ENAPACOPSA

Ing. Arturo D. Colchado Bolivar  
e Cargo Equivalente  
GERENCIA GENERAL  
Coordinador RAT - OTASS



PRESUPUESTO INSTITUCIONAL DE GASTOS  
Al 31 de Diciembre del 2017

(En Soles)

PP-2

ENTIDAD : EMPRESA MUNICIPAL DE AGUA POTABLE Y ALCANTARILLADO DE CORONEL PORTILLO S.A.

CONCEPTO	PRESUPUESTO INSTITUCIONAL DE APERTURA	MODIFICACIONES			PRESUPUESTO INSTITUCIONAL MODIFICADO - PIM
		CRÉDITOS SUPLEMENTARIOS / INCREMENTOS	REDUCCIONES	ANULACIONES Y HABILITACIONES	
2. RECURSOS DIRECTAMENTE RECAUDADOS					0
GASTOS CORRIENTES	16,545,661	1,307,500	0	-1,086,019	16,787,132
2.1 PERSONAL Y OBLIGACIONES SOCIALES	4,984,745				4,984,745
2.2 PENSIONES Y OTRAS PRESTACIONES SOCIALES	89,250				89,250
2.3 BIENES Y SERVICIOS	11,004,503	1,307,500		-1,113,031	11,198,972
2.4 DONACIONES Y TRANSFERENCIAS					0
2.5 OTROS GASTOS	467,163			47,012	514,165
GASTOS DE CAPITAL	393,220	335,930	0	1,086,019	1,795,169
2.4 DONACIONES Y TRANSFERENCIAS					0
2.5 OTROS GASTOS					0
2.6 ADQUISICIÓN DE ACTIVOS NO FINANCIEROS	393,220	335,930		1,086,019	1,795,169
2.7 ADQUISICIÓN DE ACTIVOS FINANCIEROS					0
SERVICIO DE LA DEUDA	1,020,000	0	0	0	1,020,000
2.8.1 AMORTIZACIÓN DE LA DEUDA	1,020,000	0	0	0	1,020,000
2.8.1.1. AMORTIZACIÓN DE LA DEUDA EXTERNA					0
2.8.1.2. AMORTIZACIÓN DE LA DEUDA INTERNA	1,020,000				1,020,000
2.8.2 INTERESES DE LA DEUDA	0	0	0	0	0
2.8.2.1. INTERESES DE LA DEUDA EXTERNA					0
2.8.2.2. INTERESES DE LA DEUDA INTERNA					0
2.8.3 COMISIONES Y OTROS GASTOS DE LA DEUDA	0	0	0	0	0
2.8.3.1. COMISIONES Y OTROS GASTOS DE LA DEUDA EXTERNA					0
2.8.3.2. COMISIONES Y OTROS GASTOS DE LA DEUDA INTERNA					0
TOTAL RECURSOS DIREC.RECAUDADOS	17,958,871	1,643,430	0	0	19,602,301
3. RECURSOS POR OPERACIONES OFICIALES DE CRÉDITO					0
ENDEUDAMIENTO EXTERNO	0	0	0	0	0
GASTOS CORRIENTES	0	0	0	0	0
2.1 PERSONAL Y OBLIGACIONES SOCIALES					
2.2 PENSIONES Y OTRAS PRESTACIONES SOCIALES					
2.3 BIENES Y SERVICIOS					0
2.4 DONACIONES Y TRANSFERENCIAS					0
2.5 OTROS GASTOS					0
GASTOS DE CAPITAL	0	0	0	0	0
2.4 DONACIONES Y TRANSFERENCIAS					0
2.5 OTROS GASTOS					0
2.6 ADQUISICIÓN DE ACTIVOS NO FINANCIEROS					0
2.7 ADQUISICIÓN DE ACTIVOS FINANCIEROS					0
SERVICIO DE LA DEUDA	0	0	0	0	0
2.8.1 AMORTIZACIÓN DE LA DEUDA	0	0	0	0	0
2.8.1.1. AMORTIZACIÓN DE LA DEUDA EXTERNA					0
2.8.1.2. AMORTIZACIÓN DE LA DEUDA INTERNA					0
2.8.2 INTERESES DE LA DEUDA	0	0	0	0	0
2.8.2.1. INTERESES DE LA DEUDA EXTERNA					0
2.8.2.2. INTERESES DE LA DEUDA INTERNA					0
2.8.3 COMISIONES Y OTROS GASTOS DE LA DEUDA	0	0	0	0	0
2.8.3.1. COMISIONES Y OTROS GASTOS DE LA DEUDA EXTERNA					0
2.8.3.2. COMISIONES Y OTROS GASTOS DE LA DEUDA INTERNA					0
ENDEUDAMIENTO INTERNO	0	0	0	0	0
GASTOS CORRIENTES	0	0	0	0	0
2.1 PERSONAL Y OBLIGACIONES SOCIALES					
2.2 PENSIONES Y OTRAS PRESTACIONES SOCIALES					
2.3 BIENES Y SERVICIOS					0
2.4 DONACIONES Y TRANSFERENCIAS					0
2.5 OTROS GASTOS					0
GASTOS DE CAPITAL	0	0	0	0	0
2.4 DONACIONES Y TRANSFERENCIAS					0
2.5 OTROS GASTOS					0
2.6 ADQUISICIÓN DE ACTIVOS NO FINANCIEROS					0
2.7 ADQUISICIÓN DE ACTIVOS FINANCIEROS					0
SERVICIO DE LA DEUDA	0	0	0	0	0

LA MAPACOP  
GERENCIA DE ADMINISTRACIÓN Y FINANZAS  
UCAYALI



MINISTERIO DE ECONOMÍA Y FINANZAS

Dirección General de Contabilidad Pública


PRESUPUESTO INSTITUCIONAL DE GASTOS  
Al 31 de Diciembre del 2017

(En Soles)

PP-2

ENTIDAD : EMPRESA MUNICIPAL DE AGUA POTABLE Y ALCANTARILLADO DE CORONEL PORTILLO S.A.

CONCEPTO	PRESUPUESTO INSTITUCIONAL DE APERTURA	MODIFICACIONES			PRESUPUESTO INSTITUCIONAL MODIFICADO - PIM
		CRÉDITOS SUPLEMENTARIOS / INCREMENTOS	REDUCCIONES	ANULACIONES Y HABILITACIONES	
2.8.1 AMORTIZACIÓN DE LA DEUDA	0	0	0	0	0
2.8.1.1. AMORTIZACIÓN DE LA DEUDA EXTERNA					0
2.8.1.2. AMORTIZACIÓN DE LA DEUDA INTERNA					0
2.8.2 INTERESES DE LA DEUDA	0	0	0	0	0
2.8.2.1. INTERESES DE LA DEUDA EXTERNA					0
2.8.2.2. INTERESES DE LA DEUDA INTERNA					0
2.8.3 COMISIONES Y OTROS GASTOS DE LA DEUDA	0	0	0	0	0
2.8.3.1. COMISIONES Y OTROS GASTOS DE LA DEUDA EXTERNA					0
2.8.3.2. COMISIONES Y OTROS GASTOS DE LA DEUDA INTERNA					0
TOTAL RECURSOS POR OPERACIONES OFICIALES DE CRÉDITO	0	0	0	0	0
4. DONACIONES Y TRANSFERENCIAS					0
DONACIONES	0	0	0	0	0
GASTOS CORRIENTES	0	0	0	0	0
2.1 PERSONAL Y OBLIGACIONES SOCIALES					0
2.2 PENSIONES Y OTRAS PRESTACIONES SOCIALES					0
2.3 BIENES Y SERVICIOS					0
2.4 DONACIONES Y TRANSFERENCIAS					0
2.5 OTROS GASTOS					0
GASTOS DE CAPITAL	0	0	0	0	0
2.4 DONACIONES Y TRANSFERENCIAS					0
2.5 OTROS GASTOS					0
2.6 ADQUISICIÓN DE ACTIVOS NO FINANCIEROS					0
2.7 ADQUISICIÓN DE ACTIVOS FINANCIEROS					0
SERVICIO DE LA DEUDA	0	0	0	0	0
2.8.1 AMORTIZACIÓN DE LA DEUDA	0	0	0	0	0
2.8.1.1. AMORTIZACIÓN DE LA DEUDA EXTERNA					0
2.8.1.2. AMORTIZACIÓN DE LA DEUDA INTERNA					0
2.8.2 INTERESES DE LA DEUDA	0	0	0	0	0
2.8.2.1. INTERESES DE LA DEUDA EXTERNA					0
2.8.2.2. INTERESES DE LA DEUDA INTERNA					0
2.8.3 COMISIONES Y OTROS GASTOS DE LA DEUDA	0	0	0	0	0
2.8.3.1. COMISIONES Y OTROS GASTOS DE LA DEUDA EXTERNA					0
2.8.3.2. COMISIONES Y OTROS GASTOS DE LA DEUDA INTERNA					0
TRANSFERENCIAS	0	24,914,651	0	0	24,914,651
GASTOS CORRIENTES	0	4,567,195	0	0	4,567,195
2.1 PERSONAL Y OBLIGACIONES SOCIALES					0
2.2 PENSIONES Y OTRAS PRESTACIONES SOCIALES					0
2.3 BIENES Y SERVICIOS		4,567,195			4,567,195
2.4 DONACIONES Y TRANSFERENCIAS					0
2.5 OTROS GASTOS					0
GASTOS DE CAPITAL	0	20,347,456	0	0	20,347,456
2.4 DONACIONES Y TRANSFERENCIAS					0
2.5 OTROS GASTOS					0
2.6 ADQUISICIÓN DE ACTIVOS NO FINANCIEROS		20,347,456			20,347,456
2.7 ADQUISICIÓN DE ACTIVOS FINANCIEROS					0
SERVICIO DE LA DEUDA	0	0	0	0	0
2.8.1 AMORTIZACIÓN DE LA DEUDA	0	0	0	0	0
2.8.1.1. AMORTIZACIÓN DE LA DEUDA EXTERNA					0
2.8.1.2. AMORTIZACIÓN DE LA DEUDA INTERNA					0
2.8.2 INTERESES DE LA DEUDA	0	0	0	0	0
2.8.2.1. INTERESES DE LA DEUDA EXTERNA					0
2.8.2.2. INTERESES DE LA DEUDA INTERNA					0
2.8.3 COMISIONES Y OTROS GASTOS DE LA DEUDA	0	0	0	0	0
2.8.3.1. COMISIONES Y OTROS GASTOS DE LA DEUDA EXTERNA					0
2.8.3.2. COMISIONES Y OTROS GASTOS DE LA DEUDA INTERNA					0
TOTAL DONACIONES Y TRANSFERENCIAS	0	24,914,651	0	0	24,914,651
5. RECURSOS DETERMINADOS					0





PRESUPUESTO INSTITUCIONAL DE GASTOS  
Al 31 de Diciembre del 2017

(En Soles)

PP-2

ENTIDAD : EMPRESA MUNICIPAL DE AGUA POTABLE Y ALCANTARILLADO DE CORONEL PORTILLO S.A.

CONCEPTO	PRESUPUESTO INSTITUCIONAL DE APERTURA	MODIFICACIONES			PRESUPUESTO INSTITUCIONAL MODIFICADO - PIM
		CRÉDITOS SUPLEMENTARIOS / INCREMENTOS	REDUCCIONES	ANULACIONES Y HABILITACIONES	
CANON Y SOBRECANON, REGALIAS, RENTA DE ADUANAS Y PARTICIPACIONES	0	0	0	0	0
GASTOS CORRIENTES	0	0	0	0	0
2.1 PERSONAL Y OBLIGACIONES SOCIALES					
2.2 PENSIONES Y OTRAS PRESTACIONES SOCIALES					
2.3 BIENES Y SERVICIOS					0
2.4 DONACIONES Y TRANSFERENCIAS					0
2.5 OTROS GASTOS					0
GASTOS DE CAPITAL	0	0	0	0	0
2.4 DONACIONES Y TRANSFERENCIAS					0
2.5 OTROS GASTOS					0
2.6 ADQUISICIÓN DE ACTIVOS NO FINANCIEROS					0
2.7 ADQUISICIÓN DE ACTIVOS FINANCIEROS					0
SERVICIO DE LA DEUDA	0	0	0	0	0
2.8.1 AMORTIZACIÓN DE LA DEUDA	0	0	0	0	0
2.8.1.1. AMORTIZACIÓN DE LA DEUDA EXTERNA					0
2.8.1.2. AMORTIZACIÓN DE LA DEUDA INTERNA					0
2.8.2 INTERESES DE LA DEUDA	0	0	0	0	0
2.8.2.1. INTERESES DE LA DEUDA EXTERNA					0
2.8.2.2. INTERESES DE LA DEUDA INTERNA					0
2.8.3 COMISIONES Y OTROS GASTOS DE LA DEUDA	0	0	0	0	0
2.8.3.1. COMISIONES Y OTROS GASTOS DE LA DEUDA EXTERNA					0
2.8.3.2. COMISIONES Y OTROS GASTOS DE LA DEUDA INTERNA					0
TOTAL RECURSOS DETERMINADOS	0	0	0	0	0
TOTAL GENERAL	17,956,871	26,558,081	0	0	44,516,952
<b>RESUMEN GENERAL POR TODA FUENTE DE FINANCIAMIENTO</b>					
GASTOS CORRIENTES	16,545,851	5,874,695	0	-1,066,019	21,354,327
2.1 PERSONAL Y OBLIGACIONES SOCIALES	4,984,745	0	0	0	4,984,745
2.2 PENSIONES Y OTRAS PRESTACIONES SOCIALES	89,250	0	0	0	89,250
2.3 BIENES Y SERVICIOS	11,004,503	3,874,695	0	-1,113,031	15,766,167
2.4 DONACIONES Y TRANSFERENCIAS	0	0	0	0	0
2.5 OTROS GASTOS	467,153	0	0	47,012	514,165
GASTOS DE CAPITAL	393,220	20,683,386	0	1,066,019	22,142,625
2.4 DONACIONES Y TRANSFERENCIAS	0	0	0	0	0
2.5 OTROS GASTOS	0	0	0	0	0
2.6 ADQUISICIÓN DE ACTIVOS NO FINANCIEROS	393,220	20,683,386	0	1,066,019	22,142,625
2.7 ADQUISICIÓN DE ACTIVOS FINANCIEROS	0	0	0	0	0
SERVICIO DE LA DEUDA	1,020,000	0	0	0	1,020,000
2.8.1 AMORTIZACIÓN DE LA DEUDA	1,020,000	0	0	0	1,020,000
2.8.1.1. AMORTIZACIÓN DE LA DEUDA EXTERNA	0	0	0	0	0
2.8.1.2. AMORTIZACIÓN DE LA DEUDA INTERNA	1,020,000	0	0	0	1,020,000
2.8.2 INTERESES DE LA DEUDA	0	0	0	0	0
2.8.2.1. INTERESES DE LA DEUDA EXTERNA	0	0	0	0	0
2.8.2.2. INTERESES DE LA DEUDA INTERNA	0	0	0	0	0
2.8.3 COMISIONES Y OTROS GASTOS DE LA DEUDA	0	0	0	0	0
2.8.3.1. COMISIONES Y OTROS GASTOS DE LA DEUDA EXTERNA	0	0	0	0	0
2.8.3.2. COMISIONES Y OTROS GASTOS DE LA DEUDA INTERNA	0	0	0	0	0
TOTAL RESUMEN GENERAL	17,958,871	26,558,081	0	0	44,516,952

Nota: - La fuente Recursos Determinados será utilizado por las empresas municipales de saneamiento que se les asignen recursos del FONIPREL.

Jefe de Presupuesto  
CPC. Patricia Garcia Borges  
Jefe (e) Oficina Desarrollo Empresarial  
EMPACOP S.A.

Gerente de Administ. y Finanzas  
o Cargo Equivalente  
CPC. Luis Enrique Balbín Palomino  
GERENCIA DE ADMINISTRACIÓN Y FINANZAS  
EMPACOPSA

Gerente General  
o Cargo Equivalente  
Ing. Arturo D. Colchado Bolívar  
GERENCIA GENERAL  
Coordinador RAT - OTASS



ESTADO DE EJECUCIÓN DEL PRESUPUESTO DE INGRESOS Y GASTOS


Ejercicio 2017

(En Soles)

EP-1

ENTIDAD : EMPRESA MUNICIPAL DE AGUA POTABLE Y ALCANTARILLADO DE CORONEL PORTILLO S.A.

RECURSOS	EJECUCIÓN INGRESOS	GASTOS PÚBLICOS	EJECUCIÓN GASTOS
<b>2. RECURSOS DIRECTAMENTE RECAUDADOS</b>		<b>2. RECURSOS DIRECTAMENTE RECAUDADOS</b>	
INGRESOS CORRIENTES	18,856,212	GASTOS CORRIENTES	15,305,538
1.1 IMPUESTOS Y CONTRIBUCIONES OBLIGATORIAS		2.1 PERSONAL Y OBLIGACIONES SOCIALES	4,658,654
1.2 CONTRIBUCIONES SOCIALES		2.2 PENSIONES Y OTRAS PRESTACIONES SOCIALES	38,250
1.3 VENTA DE BIENES Y SERVICIOS Y DERECHOS	18,618,448	2.3 BIENES Y SERVICIOS	10,094,469
1.3.1 VENTA DE BIENES		2.4 DONACIONES Y TRANSFERENCIAS	
1.3.2 DERECHOS Y TASAS ADMINISTRATIVAS		2.5 OTROS GASTOS	514,165
1.3.3 VENTA DE SERVICIOS	18,618,448	GASTOS DE CAPITAL	1,656,254
1.5 OTROS INGRESOS (- 1.5.4)	237,764	2.4 DONACIONES Y TRANSFERENCIAS	
1.5.1 RENTAS DE LA PROPIEDAD		2.5 OTROS GASTOS	
1.5.2 MULTAS Y SANCIONES NO TRIBUTARIAS		2.6 ADQUISICIÓN DE ACTIVOS NO FINANCIEROS	1,656,254
1.5.5 INGRESOS DIVERSOS	237,764	2.7 ADQUISICIÓN DE ACTIVOS FINANCIEROS	
INGRESOS DE CAPITAL	0	SERVICIO DE LA DEUDA	805,230
1.6 VENTA DE ACTIVOS NO FINANCIEROS		2.8.1 AMORTIZACIÓN DE LA DEUDA	805,230
VENTA DE ACTIVOS FINANCIEROS		2.8.1.1. AMORTIZACIÓN DE LA DEUDA EXTERNA	
TRANSFERENCIAS	0	2.8.1.2. AMORTIZACIÓN DE LA DEUDA INTERNA	805,230
1.4 DONACIONES Y TRANSFERENCIAS	0	2.8.2 INTERESES DE LA DEUDA	0
1.4.1 DONACIONES Y TRANSFERENCIAS CORRIENTES		2.8.2.1. INTERESES DE LA DEUDA EXTERNA	
1.4.2 DONACIONES DE CAPITAL		2.8.2.2. INTERESES DE LA DEUDA INTERNA	
FINANCIAMIENTO	1,643,430	2.8.3 COMISIONES Y OTROS GASTOS DE LA DEUDA	0
1.9 SALDOS DE BALANCE	1,643,430	2.8.3.1. COMISIONES Y OTROS GASTOS DE LA DEUDA	
		2.8.3.2. COMISIONES Y OTROS GASTOS DE LA DEUDA	
<b>TOTAL RECURSOS DIREC.RECAUDADOS</b>	<b>20,499,642</b>	<b>TOTAL RECURSOS DIREC.RECAUDADOS</b>	<b>17,767,022</b>
<b>3. RECURSOS POR OPERACIONES OFICIALES DE CRÉDITO</b>		<b>3. RECURSOS POR OPERACIONES OFICIALES DE CRÉDITO</b>	
ENDEUDAMIENTO EXTERNO	0	ENDEUDAMIENTO EXTERNO	0
INGRESOS CORRIENTES	0	GASTOS CORRIENTES	0
1.5 OTROS INGRESOS	0	2.1 PERSONAL Y OBLIGACIONES SOCIALES	
1.5.1 RENTAS DE LA PROPIEDAD		2.2 PENSIONES Y OTRAS PRESTACIONES SOCIALES	
TRANSFERENCIAS	0	2.3 BIENES Y SERVICIOS	
1.4.1 DONACIONES Y TRANSFERENCIAS CORRIENTES		2.4 DONACIONES Y TRANSFERENCIAS	
1.4.2 DONACIONES DE CAPITAL		2.5 OTROS GASTOS	
FINANCIAMIENTO	0	GASTOS DE CAPITAL	0
1.8.1 ENDEUDAMIENTO EXTERNO		2.4 DONACIONES Y TRANSFERENCIAS	
1.9 SALDOS DE BALANCE		2.5 OTROS GASTOS	
		2.6 ADQUISICIÓN DE ACTIVOS NO FINANCIEROS	
		2.7 ADQUISICIÓN DE ACTIVOS FINANCIEROS	
		SERVICIO DE LA DEUDA	0
		2.8.1 AMORTIZACIÓN DE LA DEUDA	0
		2.8.1.1. AMORTIZACIÓN DE LA DEUDA EXTERNA	
		2.8.1.2. AMORTIZACIÓN DE LA DEUDA INTERNA	
		2.8.2 INTERESES DE LA DEUDA	0
		2.8.2.1. INTERESES DE LA DEUDA EXTERNA	
		2.8.2.2. INTERESES DE LA DEUDA INTERNA	
		2.8.3 COMISIONES Y OTROS GASTOS DE LA DEUDA	0
		2.8.3.1. COMISIONES Y OTROS GASTOS DE LA DEUDA	
		2.8.3.2. COMISIONES Y OTROS GASTOS DE LA DEUDA	
ENDEUDAMIENTO INTERNO	0	ENDEUDAMIENTO INTERNO	0
INGRESOS CORRIENTES	0	GASTOS CORRIENTES	0
1.5 OTROS INGRESOS	0	2.1 PERSONAL Y OBLIGACIONES SOCIALES	
1.5.1 RENTAS DE LA PROPIEDAD		2.2 PENSIONES Y OTRAS PRESTACIONES SOCIALES	
TRANSFERENCIAS	0	2.3 BIENES Y SERVICIOS	
1.4 DONACIONES Y TRANSFERENCIAS	0	2.4 DONACIONES Y TRANSFERENCIAS	
1.4.1 DONACIONES Y TRANSFERENCIAS CORRIENTES		2.5 OTROS GASTOS	
1.4.2 DONACIONES DE CAPITAL		GASTOS DE CAPITAL	0
FINANCIAMIENTO	0	2.4 DONACIONES Y TRANSFERENCIAS	
1.8.2 ENDEUDAMIENTO INTERNO		2.5 OTROS GASTOS	
1.9 SALDOS DE BALANCE		2.6 ADQUISICIÓN DE ACTIVOS NO FINANCIEROS	
		2.7 ADQUISICIÓN DE ACTIVOS FINANCIEROS	
		SERVICIO DE LA DEUDA	0
		2.8.1 AMORTIZACIÓN DE LA DEUDA	0
		2.8.1.1. AMORTIZACIÓN DE LA DEUDA EXTERNA	
		2.8.1.2. AMORTIZACIÓN DE LA DEUDA INTERNA	
		2.8.2 INTERESES DE LA DEUDA	0
		2.8.2.1. INTERESES DE LA DEUDA EXTERNA	
		2.8.2.2. INTERESES DE LA DEUDA INTERNA	
		2.8.3 COMISIONES Y OTROS GASTOS DE LA DEUDA	0
		2.8.3.1. COMISIONES Y OTROS GASTOS DE LA DEUDA	





ESTADO DE EJECUCIÓN DEL PRESUPUESTO DE INGRESOS Y GASTOS


Ejercicio 2017

(En Soles)

ENTIDAD : EMPRESA MUNICIPAL DE AGUA POTABLE Y ALCANTARILLADO DE CORONEL PORTILLO S.A.

EP-1

RECURSOS	EJECUCIÓN INGRESOS	GASTOS PÚBLICOS	EJECUCIÓN GASTOS
TOTAL RECURSOS POR OPERACIONES OFICIALES DE	0	2.8.3.2. COMISIONES Y OTROS GASTOS DE LA DEUDA	
4. DONACIONES Y TRANSFERENCIAS		TOTAL RECURSOS POR OPERACIONES OFICIALES DE	0
DONACIONES	0	4. DONACIONES Y TRANSFERENCIAS	
INGRESOS CORRIENTES	0	DONACIONES	0
1.5 OTROS INGRESOS	0	GASTOS CORRIENTES	0
1.5.1 RENTAS DE LA PROPIEDAD	0	2.1 PERSONAL Y OBLIGACIONES SOCIALES	
		2.2 PENSIONES Y OTRAS PRESTACIONES SOCIALES	
		2.3 BIENES Y SERVICIOS	
		2.4 DONACIONES Y TRANSFERENCIAS	
INGRESOS DE CAPITAL	0	2.5 OTROS GASTOS	
1.7 VENTA DE ACTIVOS FINANCIEROS	0	GASTOS DE CAPITAL	0
		2.4 DONACIONES Y TRANSFERENCIAS	
TRANSFERENCIAS	0	2.5 OTROS GASTOS	
1.4 DONACIONES Y TRANSFERENCIAS (-1.4.1.3	0	2.6 ADQUISICIÓN DE ACTIVOS NO FINANCIEROS	
1.4.1 DONACIONES Y TRANSFERENCIAS CORRIENTES	0	2.7 ADQUISICIÓN DE ACTIVOS FINANCIEROS	
1.4.2 DONACIONES DE CAPITAL	0	SERVICIO DE LA DEUDA	0
1.5 OTROS INGRESOS	0	2.8.1 AMORTIZACIÓN DE LA DEUDA	0
1.5.4 TRANSFERENCIAS VOLUNTARIAS DISTINTAS A	0	2.8.1.1. AMORTIZACIÓN DE LA DEUDA EXTERNA	
1.5.4.1 TRANSFERENCIAS VOLUNTARIAS	0	2.8.1.2. AMORTIZACIÓN DE LA DEUDA INTERNA	
1.5.4.2 TRANSFERENCIAS VOLUNTARIAS DE	0	2.8.2 INTERESES DE LA DEUDA	0
FINANCIAMIENTO	0	2.8.2.1. INTERESES DE LA DEUDA EXTERNA	
1.9 SALDOS DE BALANCE	0	2.8.2.2. INTERESES DE LA DEUDA INTERNA	
		2.8.3 COMISIONES Y OTROS GASTOS DE LA DEUDA	0
		2.8.3.1. COMISIONES Y OTROS GASTOS DE LA DEUDA	
		2.8.3.2. COMISIONES Y OTROS GASTOS DE LA DEUDA	
TRANSFERENCIAS	24,914,651	TRANSFERENCIAS	1,145,441
INGRESOS CORRIENTES	0	GASTOS CORRIENTES	0
1.5 OTROS INGRESOS	0	2.1 PERSONAL Y OBLIGACIONES SOCIALES	
1.5.1 RENTAS DE LA PROPIEDAD	0	2.2 PENSIONES Y OTRAS PRESTACIONES SOCIALES	
1.5.5 INGRESOS DIVERSOS	0	2.3 BIENES Y SERVICIOS	
TRANSFERENCIAS	22,437,012	2.4 DONACIONES Y TRANSFERENCIAS	
1.4 DONACIONES Y TRANSFERENCIAS ( 1.4.1.3 +	22,437,012	2.5 OTROS GASTOS	
1.4.1 DONACIONES Y TRANSFERENCIAS	4,567,195	GASTOS DE CAPITAL	1,145,441
1.4.1.3 DE OTRAS UNIDADES DE GOBIERNO	4,567,195	2.4 DONACIONES Y TRANSFERENCIAS	
1.4.2 DONACIONES DE CAPITAL	17,869,817	2.5 OTROS GASTOS	
1.4.2.3 DE OTRAS UNIDADES DE GOBIERNO	17,869,817	2.6 ADQUISICIÓN DE ACTIVOS NO FINANCIEROS	1,145,441
		2.7 ADQUISICIÓN DE ACTIVOS FINANCIEROS	
FINANCIAMIENTO	2,477,639	SERVICIO DE LA DEUDA	0
SALDOS DE BALANCE	2,477,639	2.8.1 AMORTIZACIÓN DE LA DEUDA	0
		2.8.1.1. AMORTIZACIÓN DE LA DEUDA EXTERNA	
		2.8.1.2. AMORTIZACIÓN DE LA DEUDA INTERNA	
		2.8.2 INTERESES DE LA DEUDA	0
		2.8.2.1. INTERESES DE LA DEUDA EXTERNA	
		2.8.2.2. INTERESES DE LA DEUDA INTERNA	
		2.8.3 COMISIONES Y OTROS GASTOS DE LA DEUDA	0
		2.8.3.1. COMISIONES Y OTROS GASTOS DE LA DEUDA	
		2.8.3.2. COMISIONES Y OTROS GASTOS DE LA DEUDA	
TOTAL DONACIONES Y TRANSFERENCIAS	24,914,651	TOTAL DONACIONES Y TRANSFERENCIAS	1,145,441
6. RECURSOS DETERMINADOS		6. RECURSOS DETERMINADOS	
CANON Y SOBRECANON, REGALIAS, RENTA DE		CANON Y SOBRECANON, REGALIAS, RENTA DE	0
TRANSFERENCIAS	0	GASTOS CORRIENTES	0
1.4 DONACIONES Y TRANSFERENCIAS	0	2.1 PERSONAL Y OBLIGACIONES SOCIALES	
1.4.1 DONACIONES Y TRANSFERENCIAS	0	2.2 PENSIONES Y OTRAS PRESTACIONES SOCIALES	
1.4.2 DONACIONES DE CAPITAL	0	2.2 PENSIONES Y OTRAS PRESTACIONES SOCIALES	
1.4.1.3 DE OTRAS UNIDADES DE GOBIERNO	0	2.3 BIENES Y SERVICIOS	
1.4.2.3 DE OTRAS UNIDADES DE GOBIERNO	0	2.3 BIENES Y SERVICIOS	
		2.4 DONACIONES Y TRANSFERENCIAS	
		2.5 OTROS GASTOS	
		GASTOS DE CAPITAL	0
		2.4 DONACIONES Y TRANSFERENCIAS	
		2.5 OTROS GASTOS	
		2.6 ADQUISICIÓN DE ACTIVOS NO FINANCIEROS	
		2.7 ADQUISICIÓN DE ACTIVOS FINANCIEROS	
FINANCIAMIENTO	0	SERVICIO DE LA DEUDA	0
1.9 SALDOS DE BALANCE	0	2.8.1 AMORTIZACIÓN DE LA DEUDA	0
		2.8.1.1. AMORTIZACIÓN DE LA DEUDA EXTERNA	
		2.8.1.2. AMORTIZACIÓN DE LA DEUDA INTERNA	





ESTADO DE EJECUCIÓN DEL PRESUPUESTO DE INGRESOS Y GASTOS

Ejercicio 2017


(En Soles)


ENTIDAD : EMPRESA MUNICIPAL DE AGUA POTABLE Y ALCANTARILLADO DE CORONEL PORTILLO S.A.


EP-1

RECURSOS	EJECUCIÓN INGRESOS	GASTOS PÚBLICOS	EJECUCIÓN GASTOS
		2.8.2 INTERESES DE LA DEUDA	0
		2.8.2.1. INTERESES DE LA DEUDA EXTERNA	
		2.8.2.2. INTERESES DE LA DEUDA INTERNA	
		2.8.3 COMISIONES Y OTROS GASTOS DE LA DEUDA	0
		2.8.3.1. COMISIONES Y OTROS GASTOS DE LA DEUDA	
		2.8.3.2. COMISIONES Y OTROS GASTOS DE LA DEUDA	
TOTAL RECURSOS DETERMINADOS	0	TOTAL RECURSOS DETERMINADOS	0
TOTAL GENERAL	45,414,293	TOTAL GENERAL	18,912,463
<b>RESUMEN GENERAL POR TODA FUENTE DE FINANCIAMIENTO</b>			
INGRESOS CORRIENTES	18,856,212	GASTOS CORRIENTES	15,305,538
1.1 IMPUESTOS Y CONTRIBUCIONES OBLIGATORIAS	0	2.1 PERSONAL Y OBLIGACIONES SOCIALES	4,658,654
1.2 CONTRIBUCIONES SOCIALES	0	2.2 PENSIONES Y OTRAS PRESTACIONES SOCIALES	38,250
1.3 VENTA DE BIENES Y SERVICIOS Y DERECHOS	18,618,448	2.3 BIENES Y SERVICIOS	10,094,469
1.3.1 VENTA DE BIENES	0	2.4 DONACIONES Y TRANSFERENCIAS	0
1.3.2 DERECHOS Y TASAS ADMINISTRATIVAS	0	2.5 OTROS GASTOS	514,165
1.3.3 VENTA DE SERVICIOS	18,618,448	GASTOS DE CAPITAL	2,801,695
1.5 OTROS INGRESOS (- 1.5.4)	237,764	2.4 DONACIONES Y TRANSFERENCIAS	0
1.5.1 RENTAS DE LA PROPIEDAD	0	2.5 OTROS GASTOS	0
1.5.2 MULTAS Y SANCIONES NO TRIBUTARIAS	0	2.6 ADQUISICIÓN DE ACTIVOS NO FINANCIEROS	2,801,695
1.5.5 INGRESOS DIVERSOS	237,764	2.7 ADQUISICIÓN DE ACTIVOS FINANCIEROS	0
INGRESOS DE CAPITAL	0	SERVICIO DE LA DEUDA	805,230
1.6 VENTA DE ACTIVOS NO FINANCIEROS	0	2.8.1 AMORTIZACIÓN DE LA DEUDA	805,230
1.7 VENTA DE ACTIVOS FINANCIEROS	0	2.8.1.1. AMORTIZACIÓN DE LA DEUDA EXTERNA	0
TRANSFERENCIAS	22,437,012	2.8.1.2. AMORTIZACIÓN DE LA DEUDA INTERNA	805,230
1.4 DONACIONES Y TRANSFERENCIAS	22,437,012	2.8.2 INTERESES DE LA DEUDA	0
1.4.1 DONACIONES Y TRANSFERENCIAS CORRIENTES	4,567,195	2.8.2.1. INTERESES DE LA DEUDA EXTERNA	0
1.4.2 DONACIONES DE CAPITAL	17,869,817	2.8.2.2. INTERESES DE LA DEUDA INTERNA	0
1.5 OTROS INGRESOS	0	2.8.3 COMISIONES Y OTROS GASTOS DE LA DEUDA	0
1.5.4 TRANSFERENCIAS VOLUNTARIAS DISTINTAS A	0	2.8.3.1. COMISIONES Y OTROS GASTOS DE LA DEUDA	0
		2.8.3.2. COMISIONES Y OTROS GASTOS DE LA DEUDA	0
FINANCIAMIENTO	4,121,069		
1.8.1 ENDEUDAMIENTO EXTERNO	0		
1.8.2 ENDEUDAMIENTO INTERNO	0		
1.9 SALDOS DE BALANCE	4,121,069		
TOTAL RESUMEN GENERAL	45,414,293	TOTAL RESUMEN GENERAL	18,912,463

Nota: - Las Ingresos y Gastos por Fuentes de Financiamiento se adecuarán a las disposiciones vigentes para el periodo.  
- La fuente Recursos Determinados será utilizado sólo por las empresas municipales de saneamiento que se les asignen recursos provenientes del FONIPREL.

  
CPC. Luz E. García Borges  
Jefe (e) Oficina Desarrollo Empresarial  
EMPACOP S.A.

  
Gerente de Administración y Finanzas o  
Cargo equivalente  
CPC. Luis Enrique Balbín Palomino  
GERENCIA DE ADMINISTRACIÓN Y FINANZAS  
EMPACOPSA

  
Gerente General o  
Cargo equivalente  
Ing. Arturo D. Colchado Bolívar  
GERENCIA GENERAL  
Coordinador RAT - OTASS





ESTADO DE FUENTES Y USO DE FONDOS

EJERCICIO 2017

(En Soles)

ENTIDAD : EMPRESA MUNICIPAL DE AGUA POTABLE Y ALCANTARILLADO DE CORONEL PORTILLO S.A.

EP-2

CONCEPTO	IMPORTE
<b>I. INGRESOS CORRIENTES</b>	<b>23,423,407.00</b>
Impuestos y Contribuciones Obligatorias	0.00
Contribuciones Sociales	0.00
Venta de Bienes y Servicios y Derechos Administrativos	18,618,448.00
Donaciones y Transferencias	4,567,195.00
Otros Ingresos	237,764.00
<b>II. GASTOS CORRIENTES</b>	<b>-16,305,538.00</b>
Personal y Obligaciones Sociales	-4,658,654.00
Pensiones y Otras Prestaciones Sociales	-38,250.00
Bienes y Servicios	-10,094,469.00
Donaciones y Transferencias	0.00
Otros Gastos	-514,165.00
<b>III. AHORRO O DESAHORRO CTA. CTE. (I-II)</b>	<b>8,117,869.00</b>
<b>IV. INGRESOS DE CAPITAL Y TRANSFERENCIAS</b>	<b>17,869,817.00</b>
Donaciones y Transferencias	17,869,817.00
Otros Ingresos	0.00
Venta de Activos no Financieros	0.00
Venta de Activos Financieros	0.00
<b>V. GASTOS DE CAPITAL</b>	<b>-2,801,695.00</b>
Donaciones y Transferencias	0.00
Otros Gastos	0.00
Adquisición de Activos no Financieros	-2,801,695.00
Adquisición de Activos Financieros	0.00
<b>VI. SERVICIO DE LA DEUDA</b>	<b>0.00</b>
Intereses de la Deuda	0.00
Comisiones y Otros Gastos de la Deuda	0.00
<b>VII. RESULTADO ECONÓMICO (III+IV-V-VI)</b>	<b>23,185,991.00</b>
<b>VIII. FINANCIAMIENTO NETO (A+B+C)</b>	<b>3,315,839.00</b>
<b>A. SALDO NETO DE ENDEUDAMIENTO EXTERNO</b>	<b>0.00</b>
Financiamiento	0.00
Endeudamiento Externo	0.00
Servicio de la Deuda	0.00
(-) Amortización de la Deuda Externa	0.00
<b>B. SALDO NETO DE ENDEUDAMIENTO INTERNO</b>	<b>-805,230.00</b>
Financiamiento	0.00
Endeudamiento Interno	0.00
Servicio de la Deuda	-805,230.00
(-) Amortización de la Deuda Interna	-805,230.00
<b>C. SALDOS DE BALANCE</b>	<b>4,121,069.00</b>
<b>RESULTADO DE LA EJECUCIÓN PRESUPUESTARIA (VII+/-VIII)</b>	<b>26,601,830.00</b>

Jefe de Presupuesto  
o Cargo Equivalente  
**CPC. Laura E. Garcia Borges**  
Jefe (e) Oficina Desarrollo Empresarial  
EMPACOP S.A.

Gerente de Administ. y Finanzas  
o Cargo Equivalente  
**CPC. Luis Enrique Balbín Palomino**  
GERENCIA DE ADMINISTRACIÓN Y FINANZAS  
EMAPACOPSA

Gerente General  
o Cargo Equivalente  
**Ing. Arturo D. Colchado Bolívar**  
GERENCIA GENERAL  
Coordinador RAT - OTASS



CLASIFICACIÓN FUNCIONAL DEL GASTO

EJERCICIO 2017

(En Soles)

ENTIDAD : EMPRESA MUNICIPAL DE AGUA POTABLE Y ALCANTARILLADO DE CORONEL PORTILLO S.A.

EP-3

FUNCIÓN	PRESUPUESTO INSTITUCIONAL MODIFICADO - PIM	EJECUCION	VARIACIONE
<b>SERVICIOS GENERALES</b>	0	0	
01. Legislativa			
02. Relaciones Exteriores			
03. Planeamiento, Gestión y Reserva de Contingencias			
04. Defensa y Seguridad Nacional			
05. Orden Público y Seguridad			
06. Justicia			
25. Deuda Pública			
<b>SERVICIOS SOCIALES</b>	44,516,952	18,912,463	25,604,489
07. Trabajo			
17. Ambiente			
18 Saneamiento	44,516,952	18,912,463	25,604,489
20. Salud			
1. Cultura y Deporte			
22. Educación			
23. Protección Social			
24. Previsión Social			
<b>SERVICIOS ECONOMICOS</b>	0	0	
08. Comercio			
09. Turismo			
10. Agropecuaria			
11. Pesca			
12. Energía			
13. Minería			
14. Industria			
15. Transporte			
16. Comunicaciones			
19. Vivienda y Desarrollo Urbano			
<b>TOTAL GENERAL</b>	44,516,952	18,912,463	25,604,489

.....  
CPC. Laura E. Garcia Borges  
Jefe (e) Oficina Desarrollo Empresarial  
EMPACOP S.A.

Gerente de Administ. y Finanzas  
o Cargo Equivalente  
Selo y Firma  
CPC. Luis Enrique Balbin Palomino  
GERENCIA DE ADMINISTRACIÓN Y FINANZAS  
EMAPACOPSA

Gerente General  
o Cargo Equivalente  
Ing. Arturo D. Colchado Bolivar  
GERENCIA GENERAL  
Coordinador RAT - OTASS



DISTRIBUCIÓN GEOGRÁFICA DEL GASTO  
EJERCICIO 2017


(En Soles)


EP-4

ENTIDAD: EMPRESA MUNICIPAL DE AGUA POTABLE Y ALCANTARILLADO DE CORONEL PORTILLO S.A.

N° de Orden	Departamentos	Gastos Corrientes		Gastos de Capital		Servicios de la Deuda		TOTAL	
		PIM	Ejecución	PIM	Ejecución	PIM	Ejecución	PIM	Ejecución
01	Amazonas							0	0
02	Ancash							0	0
03	Apurímac							0	0
04	Arequipa							0	0
05	Ayacucho							0	0
06	Cajamarca							0	0
07	Callao (Prov. Const.)							0	0
08	Cusco							0	0
09	Huancavelica							0	0
10	Huanuco							0	0
11	Ica							0	0
12	Junín							0	0
13	La Libertad							0	0
14	Lambayeque							0	0
15	Lima							0	0
16	Loreto							0	0
17	Madre de Dios							0	0
18	Moquegua							0	0
19	Pasco							0	0
20	Piura							0	0
21	Puno							0	0
22	San Martín							0	0
23	Tacna							0	0
24	Tumbes							0	0
25	Ucayali	21,364,327	15,305,538	22,142,625	2,801,695	1,020,000	805,230	44,516,952	18,912,463
<b>TOTAL</b>		<b>21,364,327</b>	<b>15,305,538</b>	<b>22,142,625</b>	<b>2,801,695</b>	<b>1,020,000</b>	<b>805,230</b>	<b>44,516,952</b>	<b>18,912,463</b>

  
 Jefe de Presupuesto  
 CPC. **Laura B. Garcia Borges**  
 Jefe (e) Oficina Desarrollo Empresarial  
 EMPACOP S.A.

  
 Gerente de Administración y Finanzas o  
 Cargo Equivalente  
 CPC. **Luis Enrique Balbin Palomino**  
 GERENCIA DE ADMINISTRACIÓN Y FINANZAS  
 EMPACOPSA

  
 Gerente General o  
 Cargo Equivalente  
 Ing. **Arturo D. Colchado Bolivar**  
 GERENCIA GENERAL  
 Coordinador RAT - OTASS



MINISTERIO DE ECONOMÍA Y FINANZAS  
Dirección General de Contabilidad Pública  
Dirección de Empresas Públicas

CONFORMIDAD AL MARCO PRESUPUESTARIO  
EJERCICIO 2017

(EN SOLES)

Form. CMP

ENTIDAD : EMPRESA MUNICIPAL DE AGUA POTABLE Y ALCANTARILLADO DE CORONEL PORTILLO S.A.

CONCEPTOS	PRESUPUESTO INSTITUCIONAL DE APERTURA - PIA	1RA. MODIF.	2DA. MODIF.	3RA. MODIF.	4TA. MODIF.	ANULACIONES Y HABILITACIONES	PRESUPUESTO INSTITUCIONAL MODIFICADO - PIM
		Resolución de G.G. N° 024-2017-GG-	Resolución de G.G. N° 060-2017-GG-	Resolución de G.G. N° 112-2017-GG-			
emapacopsa.PSA EMAPACOPSA. EMAPACOPSA.							
<b>INGRESOS CORRIENTES</b>	17,958,871	0	0	0	0	0	17,958,871
1.1 IMPUESTOS Y CONTRIBUCIONES OBLIGATORIAS							0
1.2 CONTRIBUCIONES SOCIALES							0
1.3 VENTA DE BIENES Y SERVICIOS Y DERECHOS ADMINIST.	17,958,871	0	0	0	0	0	17,958,871
1.3.1 VENTA DE BIENES							0
1.3.2 DERECHOS Y TASAS ADMINISTRATIVAS							0
1.3.3 VENTA DE SERVICIOS	17,958,871						17,958,871
1.5 OTROS INGRESOS (-1.5.4)	0	0	0	0	0	0	0
1.5.1 RENTAS DE LA PROPIEDAD							0
1.5.2 MULTAS Y SANCIONES NO TRIBUTARIAS							0
1.5.5 INGRESOS DIVERSOS							0
<b>INGRESOS DE CAPITAL</b>	0	0	0	0	0	0	0
1.6 VENTA DE ACTIVOS NO FINANCIEROS							0
1.7 VENTA DE ACTIVOS FINANCIEROS							0
<b>TRANSFERENCIAS</b>	0	0	0	22,437,012	0	0	22,437,012
1.4 DONACIONES Y TRANSFERENCIAS	0	0	0	22,437,012	0	0	22,437,012
1.4.1 DONACIONES Y TRANSFERENCIAS CORRIENTES				4,567,195			4,567,195
1.4.2 DONACIONES DE CAPITAL				17,869,817			17,869,817
1.5 OTROS INGRESOS	0	0	0	0	0	0	0
1.5.4 TRANSFER. VOLUNTARIAS DISTINTAS A DONACIONES							0
<b>FINANCIAMIENTO</b>	0	2,477,639	1,643,430	0	0	0	4,121,069
1.8 ENDEUDAMIENTO	0	0	0	0	0	0	0
1.8.1 ENDEUDAMIENTO EXTERNO							0
1.8.2 ENDEUDAMIENTO INTERNO							0
1.9 SALDOS DE BALANCE		2,477,639	1,643,430				4,121,069
<b>TOTAL INGRESOS</b>	17,958,871	2,477,639	1,643,430	22,437,012	0	0	44,516,952
<b>GASTOS CORRIENTES</b>	16,545,651	0	1,307,500	4,567,195	0	-1,066,019	21,354,327
2.1 PERSONAL Y OBLIGACIONES SOCIALES	4,984,745						4,984,745
2.2 PENSIONES Y OTRAS PRESTACIONES SOCIALES	89,250						89,250
2.3 BIENES Y SERVICIOS	11,004,503		1,307,500	4,567,195		-1,113,031	15,766,167
2.4 DONACIONES Y TRANSFERENCIAS							0
2.5 OTROS GASTOS	467,153					47,012	514,165
<b>GASTOS DE CAPITAL</b>	393,220	2,477,639	335,930	17,869,817	0	1,066,019	22,142,625
2.4 DONACIONES Y TRANSFERENCIAS							0
2.5 OTROS GASTOS							0
2.6 ADQUISICIÓN DE ACTIVOS NO FINANCIEROS	393,220	2,477,639	335,930	17,869,817		1,066,019	22,142,625
2.7 ADQUISICIÓN DE ACTIVOS FINANCIEROS							0
<b>SERVICIO DE LA DEUDA</b>	1,020,000	0	0	0	0	0	1,020,000
2.8.1 AMORTIZACIÓN DE LA DEUDA	1,020,000						1,020,000
2.8.2 INTERESES DE LA DEUDA							0
2.8.3 COMISIONES Y OTROS GASTOS DE LA DEUDA							0
<b>TOTAL EGRESOS</b>	17,958,871	2,477,639	1,643,430	22,437,012	0	0	44,516,952
<b>SALDO DE PROGRAMACIÓN PRESUPUESTARIA</b>	0	0	0	0	0	0	0

Nota:  
- Los importes registrados en la columna del Presupuesto Institucional de Apertura (PIA) y Presupuesto Institucional Modificado (PIM), deben los mismos a los registrados en los formatos: PP-1 "Presupuesto Institucional de Ingresos" y formato PP-2 "Presupuesto Institucional de Gastos".  
- Por cada modificación se deberá adjuntar el Acuerdo de Directorio (A.D.) o Resolución de Gerencia u otro documento interno equivalente que aprueben tales modificaciones.  
- Las Modificaciones presupuestarias pueden darse en forma de aumentos o disminuciones por lo que deben registrarse con signo positivo o negativo según corresponda.  
- El Saldo de Programación Presupuestaria en la columna Anulaciones y Habilitaciones debe dar como saldo cero.

JEFE DE PRESUPUESTO O  
CARGO EQUIVALENTE  
C.R.C. LAURA E. GARCÍA BORGES  
Jefe (e) Oficina Desarrollo Empresarial  
EMAPACOP S.A.

DIRECCIÓN DE EMPRESAS PÚBLICAS  
SECTORISTA

V° B°  
DIRECTORA







**MINISTERIO DE ECONOMÍA Y FINANZAS**  
 Dirección General de Contabilidad Pública

**MARCO LEGAL Y EJECUCION DEL PRESUPUESTO DE INVERSION Y METAS FÍSICAS - ADQUISICION DE ACTIVOS NO FINANCIEROS - PROYECTOS  
 EJERCICIO 2017**

(En Soles)

**ENTIDAD : EMPRESA MUNICIPAL DE AGUA POTABLE Y ALCANTARILLADO DE CORONEL PORTILLO S.A.**

PI-1

Nota: Cada Hoja debe ser visada por el responsable de Presupuesto Y/O Planificación o quien haga sus veces

*Benicio*  
 Jefe (e) Oficina de Planificación y Control  
 Jefe (e) Oficina de Desarrollo Empresarial  
 EMPACOP S.A.

*Benicio*  
 Gerente de Administración y Finanzas o  
 Cargo equivalente  
 CPC. Luis Benicio Palomino  
 GERENCIA DE ADMINISTRACIÓN Y FINANZAS  
 EMAPACOPSA

*Colchado*  
 Gerente General o Cargo equivalente  
 Sello y Firma  
 Ing. Arturo D. Colchado Bolívar  
 GERENCIA GENERAL  
 Coordinador RAT - OTASS



**MINISTERIO DE ECONOMÍA Y FINANZAS**  
Dirección General de Contabilidad Pública

**EQUIVALENCIA DE LA GENERICA 2.6 ADQUISICION DE ACTIVOS NO FINANCIEROS DE FORMATOS PP-2 Y GASTOS DEL EP-1 CON FORMATOS DE PRESUPUESTO DE INVERSION PI**

EJERCICIO 2017

(En Soles)

ANEXO PI-1

ENTIDAD: 500142 EMPRESA MUNICIPAL DE AGUA POTABLE Y ALCANTARILLADO DE CORONEL PORTILLO S.A.

FUENTE DE FINANCIAMIENTO	2.6 Adq. de Activos No Financieros de Presupuesto de Inversión Pública											
	Rubro	2.6 Adq. de Activos No Financieros de Presupuesto de Inversión Pública					(4) = 3 + 2					
		PP-2		EP-1		EJEC(Gastos)	Gastos de Capital No Ligados a Proy. de Inversión		TOTAL PI-1 + GASTOS DE CAP. NO LIG. A. PY.			
		PIA	PIM	PIM	EJEC(Gastos)		PIA	PIM	PIM	PIA	PIM	EJECUCION
RECURSOS DIRECTAMENTE RECAUDADOS	0	393,220.00	1,795,169.00	1,856,254.00	1,856,254.00	0.00	1,003,358.00	759,214.00	652,896.00	393,220.00	1,795,169.00	1,856,254.00
RECURSOS POR OPERACIONES OFICIALES DE CREDITO	1	0.00	0.00	0.00	0.00	0.00	0.00	0.00	0.00	0.00	0.00	0.00
DONACIONES Y TRANSFERENCIAS	1	0.00	20,347,456.00	1,145,441.00	1,145,441.00	0.00	368,649.00	18,857,376.00	776,792.00	0.00	20,347,456.00	1,145,441.00
RECURSOS DETERMINADOS	1	0.00	0.00	0.00	0.00	0.00	0.00	0.00	0.00	0.00	0.00	0.00
CANON Y SOBRECANON, REGALIAS, RENTA DE ADUANAS Y PARTICIPACIONES	1	0.00	0.00	0.00	0.00	0.00	0.00	0.00	0.00	0.00	0.00	0.00
<b>TOTAL</b>		<b>393,220.00</b>	<b>22,142,625.00</b>	<b>2,801,695.00</b>	<b>2,801,695.00</b>	<b>0.00</b>	<b>1,372,007.00</b>	<b>20,616,592.00</b>	<b>1,429,688.00</b>	<b>393,220.00</b>	<b>22,142,625.00</b>	<b>2,801,695.00</b>

NOTA: LA INFORMACION QUE REFLEJA ESTE FORMATO CORRESPONDE A:  
 (1) INFORMACION DE LA GENERICA 2.6 ADQUISICION DE ACTIVOS NO FINANCIEROS QUE MUESTRA EL FORMATO DE PROGRAMACION DEL PRESUPUESTO DE GASTOS-PP-2 Y ESTADO DE EJECUCION-EP-1 (GASTO), POR CADA UNA DE LAS FUENTES DE FINANCIAMIENTO.  
 (2) INFORMACION DE LA GENERICA 2.6 ADQUISICION DE ACTIVOS NO FINANCIEROS QUE MUESTRA EL ESTADO DEL PRESUPUESTO EN PROYECTOS DE INVERSION.  
 (3) INFORMACION QUE LA ENTIDAD HA EJECUTADO EN OTROS CANTOS DE INVERSION ESTOS IMPORTES SE DICTAN.  
 (4) CORRESPONDE A LA SUMATORIA DE LOS MONTOS QUE MUESTRAN LAS COLUMNAS DE PI 1 (2) MAS GASTOS DE CAPITAL NO LIGADOS A PROYECTOS DE INVERSION (3) PRODUCIENDOSE LA CONCLUSION CON COLUMNAS DEL NUMERAL (1), QUE MUESTRA EL PRESENTE FORMATO.

Jefe de Presupuesto y Finanzas  
**CPC. Luis Enrique Babin Palomino**  
 Jefe (e) Oficina Desarrollo Empresarial  
 EMPACOP S.A.

*Babin*  
 Gerente de Administración y Finanzas o  
 Cargo equivalente  
 CPC. Luis Enrique Babin Palomino  
 GERENCIA DE ADMINISTRACION Y FINANZAS  
 EMPACOPSA